

NeoLink Wandsteuerung für NeoLink- und ZigBee- Leuchten

- ON/OFF (Standby)-Schaltung von Leuchten (optional: Netzschalter für Leuchten und K-ZWALLY)
- Stufenlose Regelung der Helligkeit (1 % – 100 %) und der Farbtemperatur (1.800 K – 16.000K) sowie Farbdurchlauf
- Getrennte Steuerbarkeit direkter und indirekter Lichtanteile
- Aufbau und Zurücksetzen eines Netzwerks
- Einbau in herkömmlichen Unterputz Gerätedosen mit einer Mindestdiefe von 61 mm
- HCL-Modus „Automatischer Tageslichtverlauf“ inklusive Berücksichtigung von direkten und indirekten Lichtanteilen



Technische Daten

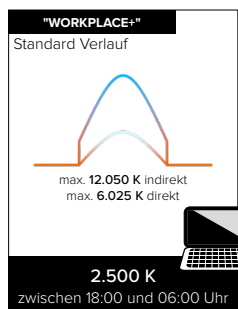
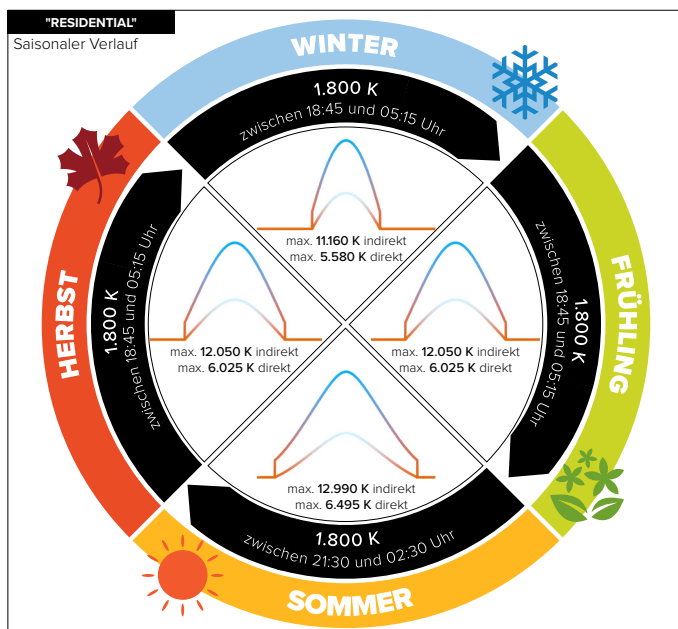
Bedienung	Endlos-Potentiometer mit Push-Button Funktion
Betriebsspannung	100 V – 240 VAC
Frequenzbereich	50/60 Hz
Leistungsaufnahme	0,3 W
Gehäusefarbe	Schwarz
Prüfungen / Zulassungen	CE / RoHs Konformität
Achsendurchmesser	4 mm (kompatibel mit gängigen Schalterprogrammen – Länder auf Anfrage); für Wellendurchmesser 6 mm liegt eine Adapterhülle bei
Anschluss/Installation	Platinenklemmen / Unterputz in Gerätedose nach DIN 49073 mit einer Mindestdiefe von 61 mm
Sonstiges	Montage- und Bedienungsanleitung im Lieferumfang enthalten Abdeckrahmen nicht im Lieferumfang enthalten (optionales Zubehör)

FEATURE

Der neue „Residential“ Wally beinhaltet eine Nachtabsenkung

Wird das vom Wally gesteuerte Licht zwischen **23:30** und **05:00 Uhr** eingeschaltet, wird automatisch ein Dimmlevel von 5% bei einer Farbtemperatur von 1.800K eingestellt.


Dies gilt, wenn das Licht entweder direkt über den Wally eingeschaltet wird oder Licht und Wally gemeinsam über einen Schalter eingeschaltet werden.



HCL OPTIMIERT

K-ZWALLY beinhaltet Tageslichtverläufe für „Workplace+“- und „Residential“-Anwendungen!

Artikelnummer	Wally	Artikelnummer	Zubehör
K-ZWALLY-1.2	Wally UTC / Workplace / NeoLink-ZigBee	K-Z1000051	Zentralplatte mit Drehknopf, JUNG A500-Serie, A540 WW, alpinweiß
K-ZWALLY-2.2	Wally UTC / Residential / NeoLink-ZigBee	K-Z1000050	Rahmen 1-fach, JUNG AS500-Serie, AS581 WW, alpinweiß
K-ZWALLY-24.2	Wally UTC+1 / Workplace+ / NeoLink-ZigBee	K-Z1000052	Rahmen 2-fach, JUNG AS500-Serie, AS582 WW, alpinweiß
K-ZWALLY-4.2	Wally UTC+1 / Residential / NeoLink-ZigBee		
K-ZWALLY-5.2	Wally UTC+1 CH / Residential / NeoLink-ZigBee		

 **K-ZWALLY ist auch im Aufputz- oder Tischgehäuse erhältlich!**

* Alle Produkte können zur Steuerung von NeoLink Leuchten oder von ZigBee Leuchten von KITEO verwendet werden.